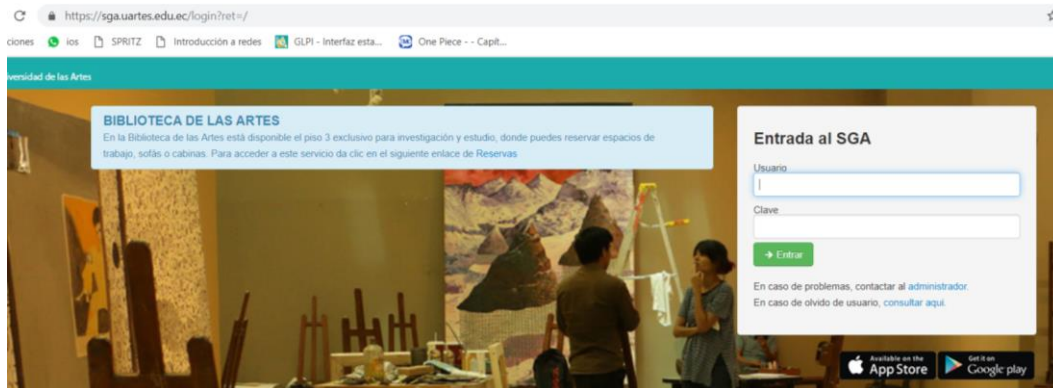


RESTABLECIMIENTO Y CAMBIO DE CONTRASEÑA

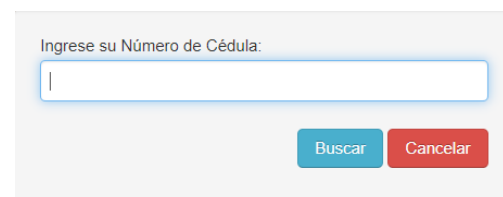
1. Ingresa al link del Sistema de Gestión Académico de la UArtes: <https://sga.uartes.edu.ec/login?ret=/>



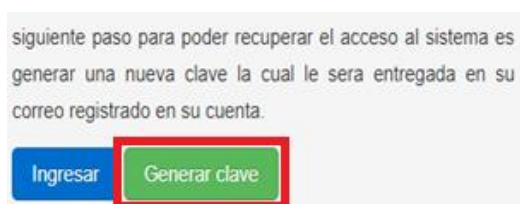
2. Clic en consultar aquí



3. Ingresar su número de cédula o pasaporte



4. Seleccione Generar clave



5. Cambio y restablecimiento de contraseña.

- Recibirá un mail a su correo personal con un link al cual debe acceder.
- Cambie una nueva contraseña de 8 a 15 caracteres, **deben tener mayúsculas, minúsculas y números (no sus nombres ni apellidos).**

Podrá ingresar con su clave nueva a los siguientes servicios de la UArtes
 CORREO: nombre.apellido@uartes.edu.ec
 SGA: [número de cedula](#)
 CAMPUS VIRTUAL: [nombre.apellido](#)

7. **Importante.** - Tomar en cuenta que el procedimiento para restablecer la contraseña una vez generado; servirá para todos los servicios de la UArtes (SGA, email, Moodle, Biblioteca y Bibliotecas Virtuales, zoom, office 365, etc)